

Proses Rayuan Sekolah Tahun 1

Pemberitahuan:

Proses permohonan dan pembatalan rayuan Sekolah adalah berdasarkan pada ketetapan tarikh yang telah dinyatakan. Contoh:

Rayuan Sekolah Sekiranya Ada (Hanya melibatkan pemohon yang tidak berjaya ditempatkan di sekolah di pohon)



NEW Manual proses Rayuan Permohonan Sekolah

Modul Rayuan Online akan dibuka pada(01/05/2016 hingga 01/08/2016)

A. Langkah-langkah untuk membuat permohonan rayuan Sekolah

1. Anda perlulah membuat **Pengesahan Penempatan** terlebih dahulu dibahagian **Sekolah Ditempatkan**:

Semakan Status Penempatan Murid Tahun 1

| Semakan Status Penempatan Murid Tahun 1 | | | |
|--|--------------------|----------------------------------|---|
| SESI KEMASUKAN | 2017 | | |
| NAMA | NURUL | | |
| MYKID | 5218 | | |
| KEMASKINI PROFILE/PERMOHONAN | | | |
| Pendaftaran (01/03/2016 hingga 30/04/2016) * Selepas 30/04/2016 dikira sebagai lewat | Tarikh Daftar | :01-MAY-16 (Lewat) |  <p>*Sila cetak surat ini dan hantar ke sekolah yang dimohon untuk proses Perakuan.</p> |
| | Tarikh Kemaskini | :07-JUN-16 | |
| | Bilangan Kemaskini | :1 /3 | |
| | Sekolah Mohon | :SK PUTRAJAYA PRESINT 11 (3) | |
| Perakuan (14 Hari Selepas Pendaftaran) | Tarikh | :16-MAY-16 |  |
| Sekolah Ditempatkan (Bermula 01/07/2016) | Nama sekolah: | SK PUTRAJAYA PRESINT 11 (3) | <div style="border: 2px solid red; padding: 5px; display: inline-block;">PENGESAHAN PENEMPATAN</div> <div style="border: 1px solid blue; padding: 5px; display: inline-block;">CETAK SURAT</div> |
| | Tarikh Pengesahan: | Belum membuat pengesahan. | |
| Rayuan Sekolah Sekiranya Ada (Hanya melibatkan pemohon yang tidak berjaya ditempatkan di sekolah di pohon) | | | |
| Modul Rayuan Online akan dibuka pada(01/07/2016 hingga 31/07/2016) | | | |
| Rayuan Sekolah | Tarikh | : | |
| | Sekolah Rayuan | : | |

2. Selepas Pengesahan Penempatan dibuat, butang **RAYUAN** akan terapar seperti gambar di bawah:

| | | |
|--|--|--------------------|
| Sekolah Ditempatkan (Bermula 01/07/2016) | Nama sekolah: SK PUTRAJAYA PRESINT 11 (3) Tarikh Pengesahan: 13/07/2016 | CETAK SURAT |
| Rayuan Sekolah Sekiranya Ada (Hanya melibatkan pemohon yang tidak berjaya ditempatkan di sekolah di pohon) Modul Rayuan Online akan dibuka pada(01/07/2016 hingga 31/07/2016) | | RAYUAN |
| Rayuan Sekolah | Tarikh : Sekolah Rayuan : | |

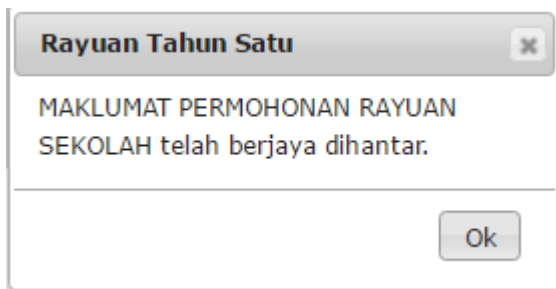
3. Klik pada butang **RAYUAN**, dan isikan maklumat rayuan permohonan Sekolah seperti di bawah:

Maklumat Rayuan

Sila masukkan semua maklumat yang diperlukan dan tekan butang hantar.

| Maklumat Permohonan | |
|---|---------------------------------|
| Nama Murid | NURUL |
| Sekolah yang dimohon | SK PUTRAJAYA PRESINT 11 (3) |
| Sekolah yang diluluskan | SK PUTRAJAYA PRESINT 11 (3) |
| Negeri | WILAYAH PERSEKUTUAN PUTRAJAYA ▼ |
| Jenis Sekolah Dipohon | SEKOLAH RENDAH KEBANGSAAN ▼ |
| Senarai sekolah bergantung dengan pilihan Negeri, Maklumat OKU serta pilihan Jenis Sekolah. | |
| Pilihan Sekolah | |
| Sekolah Dipohon | -- PILIH SEKOLAH -- ▼ |
| Anggaran jarak Rumah ke Sekolah | -- PILIH JARAK -- ▼ |
| Maklumat Am | -- PILIH MAKLUMAT AM -- ▼ |
| Catatan | <input type="text"/> |
| | Maksimum 250 aksara |
| HANTAR KEMBALI | |

- Setelah maklumat telah lengkap, sila klik butang **HANTAR** dan mesej berikut akan dipaparkan:



- Klik butang **KEMBALI**.
- Paparan **Semakan** Utama akan dipaparkan seperti berikut:

Rayuan Sekolah Sekiranya Ada (Hanya melibatkan pemohon yang tidak berjaya ditempatkan di sekolah di pohon)

Modul Rayuan Online akan dibuka pada(01/07/2016 hingga 31/07/2016) **RAYUAN**

| | | |
|----------------|----------------|------------------------------|
| Rayuan Sekolah | Tarikh | : 13-JUL-16 |
| | Sekolah Rayuan | : SK PUTRAJAYA PRESINT 11(1) |

Keputusan Rayuan
(Bermula 23/05/2018)

| | |
|---------------------|---|
| Sekolah Ditempatkan | : Proses Rayuan sedang dilaksanakan diperingkat PPD |
|---------------------|---|

B. Langkah-langkah untuk membuat pembatalan permohonan rayuan Sekolah:

1. Klik pada butang **RAYUAN**

Rayuan Sekolah Sekiranya Ada (Hanya melibatkan pemohon yang tidak berjaya ditempatkan di sekolah di pohon)

Modul Rayuan Online akan dibuka pada(01/07/2016 hingga 31/07/2016)

RAYUAN

| | | |
|--|---------------------|---|
| Rayuan Sekolah | Tarikh | : 13-JUL-16 |
| | Sekolah Rayuan | : SK PUTRAJAYA PRESINT 11(1) |
| Keputusan Rayuan (Bermula 23/05/2016) | Sekolah Ditempatkan | : Proses Rayuan sedang dilaksanakan diperingkat PPD |

2. Paparan di bawah akan dipaparkan, klik butang **BATAL**

Maklumat Rayuan

Sila masukkan semua maklumat yang diperlukan dan tekan butang hantar.

Maklumat Permohonan

| | |
|-------------------------|-------------------------------|
| Nama Murid | NURUL |
| Sekolah yang dimohon | SK PUTRAJAYA PRESINT 11 (3) |
| Sekolah yang dituluskan | SK PUTRAJAYA PRESINT 11 (3) |
| Negeri | WILAYAH PERSEKUTUAN PUTRAJAYA |
| Jenis Sekolah Dipohon | SEKOLAH RENDAH KEBANGSAAN |

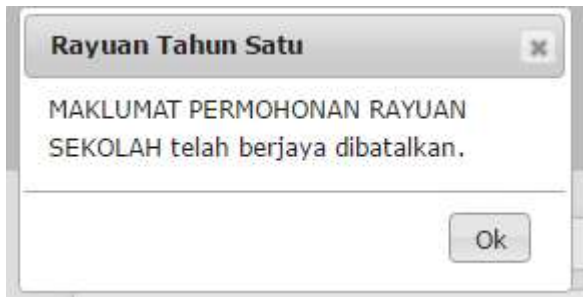
Senarai sekolah bergantung dengan pilihan Negeri, Maklumat OKU(jika ada) serta pilihan Jenis Sekolah.

Pilihan Rayuan Sekolah

| | |
|---------------------------------|---|
| Sekolah Rayuan Dipohon | SK PUTRAJAYA PRESINT 11(1) |
| Anggaran jarak Rumah ke Sekolah | 3 KM hingga 20 KM |
| Maklumat Am | Ibu, bapa atau penjaga bekerja berhampiran dengan sekolah |
| Catatan | <div style="border: 1px solid #ccc; padding: 5px; min-height: 50px;"> <p style="font-size: x-small;">Sila terima. Arahan!</p> </div> <p style="font-size: x-small;">Maksimum 250 aksara</p> |

BATAL
KEMBALI

3. Mesej di bawah akan dipaparkan dan klik butang **KEMBALI** untuk pergi ke paparan **Semakan Utama**.



4. Paparan **Semakan Utama**

| | | |
|--|--|------------------------|
| Sekolah Ditempatkan (Bermula 01/07/2016) | Nama sekolah: SK PUTRAJAYA PRESINT 11 (3) Tarikh Pengesahan: 13/07/2016 | CETAK SURAT |
| Rayuan Sekolah Sekiranya Ada (Hanya melibatkan pemohon yang tidak berjaya ditempatkan di sekolah di pohon) | | |
| Modul Rayuan Online akan dibuka pada(01/07/2016 hingga 31/07/2016) | | RAYUAN |
| Rayuan Sekolah | Tarikh : | |
| | Sekolah Rayuan : | |